



**TOUCHBeauty**

TB-1769


---

**Ultrasonic Scrub Device**

ウルトラソニック スクラブ デバイス

---

**取扱説明書**



このたびは、TOUCHBeauty 製品をお買い上げいただきありがとうございます。  
ご使用前にこの取扱説明書をよくお読みのうえ、正しく安全にお使いください。  
この取扱説明書は、ご使用時にいつでもお読みいただけるよう大切に保管してください。

## 安全上のご注意

- ◆ご使用前に、この「安全上のご注意」をよくお読みのうえ、正しくお使いください。
- ◆ここに示した注意事項は、製品を正しく安全にお使いいただき、お使いになる方や他の人々への危害や損害を未然に防止するためのものです。また、注意事項は、危害や損害の大きさと切迫の程度を明示するために、誤った取扱いをすると生じることが想定される内容を「危険」「警告」「注意」の3つに区分しています。いずれも安全に関する重要な内容ですので、必ず守ってください。

- ⚠️ **危険** 誤った取扱いをしたときに、死亡または重傷を負う危険が切迫して生じるものを示しています。
- ⚠️ **警告** 誤った取扱いをしたときに、死亡または重傷を負う可能性があるものを示しています。
- ⚠️ **注意** 誤った取扱いをしたときに、軽症を負う可能性や物的損害が発生する可能性があるものを示しています。

### 記号の例

🚫 **禁止** 「してはいけないこと」を示しています。

📌 **指示** 「必ずすること」を示しています。

### ⚠️ 危険

- 🚫 ● 下記のような電子機器をお使いの方は絶対に使用しない。
  - ・ペースメーカーなどの体内植込み型医療用電子機器
  - ・人工心肺などの生命維持用医療用電子機器
  - ・心電計や点滴器などの装着型の医療用電子機器  
(医療用電子機器や家庭用電気治療機器の誤作動、事故や体調不良をまねく恐れがあります)

### ⚠️ 警告

- 🚫 ● 次のような方は使用しない。
  - ・医師の治療を受けている人
  - ・心臓疾患の人
  - ・内臓疾患の人
  - ・血液疾患の人
  - ・血圧異常の人
  - ・急性疾患の人
  - ・感染症疾患の人
  - ・発熱している人
  - ・アレルギー体質の人
  - ・皮膚病およびアトピー性皮膚炎の人
  - ・特に肌が敏感な人
  - ・生理中、妊娠中および授乳中の人
  - ・顔面の神経障害のある人
  - ・体調がすぐれない人
  - ・疲労が激しい人
  - ・悪性腫瘍の人
  - ・結核性疾患の人
  - ・飲酒や薬を服用中の人
  - ・歯の治療中の人
  - ・過度の日焼けで肌がヒリヒリし、炎症を起こしている人
  - ・ステロイド系ホルモン剤の長期使用や、肝機能障害で毛細血管拡張を起こしている人
  - ・物理的刺激などによる病的なシミのある人事故やトラブルの恐れがあります
- 下記の部位には使用しない。
  - ・眼球
  - ・まぶた
  - ・目のまわり
  - ・のどぼとけ
  - ・耳
  - ・傷口
  - ・膨らんだホクロ
  - ・ウィルス性のイボ
  - ・にきび
  - ・かゆみやほてりがある部位
  - ・口内および粘膜の部分
  - ・金属、プラスチック、シリコンを埋め込んである部位
  - ・当日の脱毛や除毛処理をした部位
  - ・肌に炎症や異常を感じている部位
  - ・整形手術をした部位
  - ・顔面黒皮症の部分事故やトラブルの恐れがあります。

### ⚠ 警告

ご自身で判断ができない場合は、ご使用前に医師にご相談ください。

- 本体を高いところから落したり、故意に踏んだり、たいたり、強い力を加えない。故障・感電・発火・けがの原因となります。
- 引火性のもの（アルコール、スプレー、除光液など）の近くで使用しない。火災・やけどの原因となります。
- ACアダプター、USB充電ケーブルを水につけたり、水をかけたりしない。ショート・感電の原因となります。
- めれた手でACアダプターをコンセントから抜き差ししない。感電・けがの原因となります。
- 本体を水につけたまま放置しない、また浴室や湿気の多いところで保管しない。火災・感電の原因となります。
- ACアダプターが傷んだり、コンセントの差込みがゆるいときは使用しない。ショート・感電・発火の原因となります。
- コンセントや配線器具の定格を超える使い方をしない。発熱による火災の原因となります。
- 子供だけで使わせたり、乳幼児の手の届くところで使用しない。感電・けがの原因となります。
- 改造・修理はしない。火災・感電・けが・故障の原因となります。

### ⚠ 警告

- 使用時間や頻度は、取扱説明書の指示を守ってください。（過度な使用は、体に危害を与える原因となることがあります）
- 次のような方は、医師に相談のうえ、使用する。
  - ・今までに重い病気をした人
  - ・糖尿病の人
- 肌の同じ箇所に続けて使用しないで動かしながら使用する。皮膚を痛める原因となります。
- 使用中に痛みや不調を感じたときや、使用後に肌に異常を感じたときは、使用を中止して医師に相談する。事故・体調不良の原因となります。異常、故障時には、直ちに使用を中止する。火災・感電・けがの原因となります。
- 【異常・故障の例】本体、ACアダプター、USB充電ケーブルが以下の状態になったとき。変形、異常に熱くなる、こげ臭いにおいがする、使用中に異音がする。→すぐに、販売店へ点検・修理を依頼してください。
- 必ずAC100-240Vで使用する。
- ACアダプターやUSB充電ケーブルは、根元まで確実に差し込む。火災・感電の原因となります。
- 本体のお手入れをする際は、必ず電源をオフにする。感電・けがの原因となります。

### ⚠ 注意

- 顔のお手入れ以外の目的で使用しない。  
事故やトラブルにつながる恐れがあります。
- 本来の使用法以外の目的・用途に使用したり、人間以外に使用しない。  
取扱説明書の内容以外に使用したときは、けがや故障の原因となります。
- 本体のヘッド部分を他の機器や電化製品に接触させない。  
故障・けが・ほかの機器などに悪影響を及ぼす原因となります。
- 肌を濡らさずに使用しない。  
肌荒れなどのトラブルの原因となります。
- ① ● 化粧品（使用に適さないものを除く）、水以外は使用しない。  
肌荒れなどのトラブルの原因となります。  
（使用に適さない化粧品：オイル、スクラブ系、刺激の強い化粧水、洗顔料）
- 家族や他人と共有しない。  
感染症の恐れがあります。
- 充電クレイドルは水の中につけたり、浴室や湿気の多いところで使用および保管をしない。  
ショート・感電・発火の原因となります。

### ⚠ 注意

- 使用する前に、ヘッドに傷がないか確認する。  
皮膚を傷つける原因となります。
- 充電時以外は、ACアダプターをコンセントから抜く。  
絶縁劣化による感電や漏電火災の原因となります。
- 初めて使用するときはテストを行ってから使用する。
- 使いはじめの方や敏感肌の方は使用時間を短めにして、お肌の様子を見ながら使用する。
- ① ● 使用するときには、力をいれすぎないようにする。  
肌荒れなどのトラブルの原因となります。
- イヤリング、ピアス、ネックレスなどのアクセサリー、コンタクトレンズは外して使用する。  
事故やトラブルの原因となります。
- 肌の表面にピリピリした痛みを感じた場合は、部位をずらして使用する。  
また、水や化粧品を補充する。  
皮膚を痛める原因となります。

## 各部のなまえ



- ① シリコンキャップ
- ② スパチュラ
- ③ 電源スイッチ
- ④ レベル調整スライダー
- ⑤ 充電クレイドル
- ⑥ ソケット
- ⑦ USB 充電ケーブル
- ⑧ クリーニングクロス
- ⑨ ポーチ

## 仕様

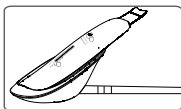
商品名	Ultrasonic Scrub Device (ウルトラソニックスクラブデバイス)	
サイズ	本体	約 196 (H) × 44 (W) × 25 (D) mm
	充電クレイドル	約 136 (H) × 64 (W) × 51 (D) mm
質量	約 130g	
電源	充電式 (リチウムイオンポリマー電池)	
充電時間	約 4 時間	
稼働時間	約 1 時間 30 分	
定格電圧	3.7V	
定格出力	3.0W	
付属品	AC アダプター、USB 充電ケーブル、充電クレイドル、キャップ、クリーニングクロス、ポーチ、取扱説明書 (本書)、保証書	

## 使いかた

### ● 充電する

- ・本製品を初めて使用する場合や、長期間使用しなかった場合は、約 4 時間充電してください。
- ・充電は必ず交流 100-240V で、付属の AC アダプターを使用してください。
- ・充電するときには電源をオフにしてください。

1. 充電クレイドルのソケットに USB 充電ケーブルを差し込みます。
2. USB 充電ケーブルを AC アダプターと接続させ、コンセントに差し込みます。
3. 本体を充電クレイドルに設置します。  
充電中はレベル調整スライダーのランプが点滅します。  
充電が完了するとランプが点灯になります。
4. 充電完了後、本体を充電クレイドルから外します。  
コンセントから AC アダプターを抜き、充電クレイドルから USB 充電ケーブルを取り外します。



## ● 防水性機能について

本製品の本体は防水性能を表す IPX5 に相当します。  
完全防水仕様ではありません。水中に沈めたり、流水を 3 分以上当て続けしないでください。

充電クレイドルは防水仕様ではありません。

## ● 使用する前に

1. 使用する前に洗顔を行い、メイクや皮脂などの汚れを落とします。
2. 洗顔後のお肌をしっかり水や化粧水を塗布します。
3. お肌にニキビや吹出物で炎症を起こしていたり、異常がないか確認します。  
炎症や異常がある場合は絶対に使用しないでください。

## ● 使用する

### ⚠ 注意

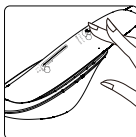


- ・洗顔後に水や化粧水を塗らない状態で使用しないでください。
- ・サウナなどの高温になる場所で使用しないでください。
- ・目や耳のまわりのお手入れはしない。
- ・肌にケガや傷がある場合は絶対に使用しない。
- ・使用は週に 1～2 回程度。  
1 日 1 回、10 分以内を目安にし、これ以上の過度な使用はしない。

## 1. 電源を入れる。

電源スイッチをダブルタッチすると、電源が入ります。

- ・ピッと動作確認音が鳴ります。
- ・電源を入れると、電源スイッチが点灯し、スタンバイモードになります。
- ・スタンバイモードで操作しない場合、約 30 秒で自動停止します。  
(電源スイッチの点灯が消えます)
- ・キャップを外します。



## 2. レベルの調整

レベル調整スライダーを指で電源スイッチの方向にスライドさせます。

1 回スライドさせるとレベル 1 になり、レベル調整スライダーが点灯します。

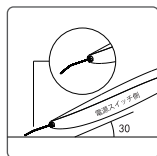
電源スイッチの方向にスライドさせる度にレベルが高くなり、最高でレベル 5 まで調整できます。

レベルを下げる場合は、電源スイッチと逆方向にスライドさせます。

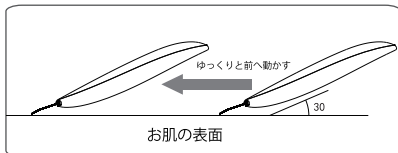
※レベル調整スライダーは速くスライドしないでください。

### 3. ピーリングモード

- ①メイクを落としたお肌にしっかりと水を塗付します。
- ②図のように、電源スイッチが下になった状態で本体を持ち、スパチュラを約30度の角度でお肌に軽くあてます。  
※スパチュラの表と裏に注意してください。



- ③下記の図のように、矢印の方向に向けてトリートメントを行います。この時、スパチュラはゆっくりと押すように前に動かします。



- ・スパチュラは1箇所止めず、常に移動させながらトリートメントしてください。
- ・お肌に水分がなくなった場合は、再度、お肌に水を塗付してください。
- ・温かい蒸しタオルでお顔を温めた後や、入浴後のお肌が温まった状態で使用していただくと効果的です。

フェイスライン・額



鼻



口もと



ホホ



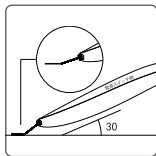
- ④ 動作開始時から約5分で自動停止します。  
使用中の動作停止は、電源スイッチをダブルタッチすると電源が切れます。

- ⑤ ご使用後は、いつものお肌のお手入れを行ってください。

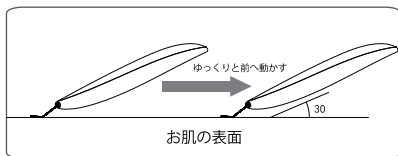
#### 4. 保湿モード

※ピーリングモードの後、引き続き保湿モードでトリートメントを行うのが効果的です。

- ①メイクを落としたお肌にしっかりと化粧水や美容液を塗付します。
  - ②図のように、電源スイッチが上になった状態で本体を持ち、スパチュラを約30度の角度でお肌に軽くあてます。
- ※スパチュラの表と裏に注意してください。



- ③下記の図のように、矢印の方向に向けてトリートメントを行います。この時、スパチュラはゆっくりと引くように後ろに動かします。



- ・スパチュラを動かす方向がピーリングモードと逆になります。
- ・スパチュラは1箇所止めず、常に移動させながらトリートメントしてください。
- ・お肌に水分がなくなった場合は、再度、お肌に化粧水または美容液を塗付してください。
- ・乳液やゲル状のものは使用しないでください。
- ・温かい蒸しタオルでお顔を温めた後や、入浴後のお肌が温まった状態で使用していただくと効果的です。

フェイスライン・額



鼻



口もと



ホホ



- ④ 動作開始時から約5分で自動停止します。  
使用中の動作停止は、電源スイッチをダブルタッチすると電源が切れます。
- ⑤ ご使用後は、いつものお肌のお手入れを行ってください。



## 使用後のお手入れ、保管

1. 必ず電源が切れていることを確認してください。
2. スパチュラについている汚れを流水で流してください。  
また、付属のクリーニングクロスかやわらかい布などで本体表面の汚れや、スパチュラと本体の水分を拭き取ってください。
  - ・洗剤、シンナー、ベンジン、アルコール、研磨剤などは絶対に使用しないでください。
  - ・本体、スパチュラは決して水中に沈めないで下さい。故障の原因となります。
3. 充電クレイドル、付属品に水をかけたりしないでください。
4. スパチュラに水気が残った状態でキャップをしないでください。  
乾燥した状態を確認してからキャップをしてください。
5. お手入れをしたあと、以下の場所に保管してください。
  - ・お子様の手の届かないところ
  - ・湿気やほこりの少ないところ
  - ・直射日光の当たらないところ

## 故障かなと思ったら

症状	確認事項	対応策
電源が入らない	充電ができていますか？	約4時間充電してください。
レベル調整スライダーが反応しません	早くスライドしていませんか？	標準の速さでスライドさせてください。
超音波が弱い	充電残量が少なくないですか？	充電してください。
超音波が痛い	お肌が乾燥していませんか？	お肌に水や化粧水等を塗付してください。
	レベルが高すぎではありませんか？	レベルを下げてください。

## よくあるご質問

### Q1 毎日使っても良いですか？

週に1～2回程度、1日1回で10分以内を目安に使用してください。  
使いすぎるとお肌に負担がかかる場合があります。

### Q2 使用する時間帯はいつが効果的ですか？

朝晩どちらにも使えますが、入浴後の温まった状態でご使用いただくとより効果的です。

### Q3 専用の化粧水または美容液はありますか？

お手持ちの化粧水、美容液でご使用いただけます。

### Q4 顔以外に使用できますか？

お顔専用となっています。お顔以外には使用しないでください。

### Q5 メイクをしたまま使用できますか？

必ずメイクを落とした後にご使用ください。

### Q6 肌がピリピリと覚めることはありますか？

個人差により、刺激を感じることがあります。  
お肌に違和感を感じた場合は使用を中止して医師に相談してください。

### Q7 お風呂で使ってもいいですか？

本体は防水仕様のためお風呂で使用していただけますが、強い水流を長時間かけ続けたり、水の中に浸けることはできません。  
充電クレイドルは防水仕様ではないため、お風呂や湿気の多いところで使用しないでください。

### Q8 ピーリングモードは水しか使えませんか？

水溶性のジェルでも使用していただけます。  
ただし、スクラブなどの刺激が強いものは使用しないでください。

### Q9 スパチュラが熱くなるのですが問題ないですか？

お肌にスパチュラを一点に当て続けたり、同じ箇所にも何度も続けて使用すると、超音波振動の摩擦で熱くなることがあります。  
同じ箇所に続けて使用せず、またこまめにお肌に水または化粧水などの水分を追加してご使用いただくと熱を感じにくくなります。

# アフターサービスについて

## 1. 保証書

本製品には保証書が付いています。お買い上げの販売店で「販売店名、お買い上げ日」などの記入内容をご確認のうえ、大切に保管してください。  
保証期間はお買い上げ日より1年間です。

## 2. 修理を依頼されるとき

### ●保証期間中は

商品に保証書を添えて、お買い上げの販売店にご持参ください。

保証書の記載内容に基づいて修理いたします。詳しくは保証書をご確認ください。

### ●保証期間がすぎているときは

お買い上げの販売店にご相談ください。修理により使用できる場合は、お客様のご要望により有償修理させていただきます。

## 3. 廃棄について

本製品および梱包材の廃棄方法については、各自治体の回収方法をご確認の上、処分を行ってください。

## 4. お問い合わせ

アフターサービスについてご不明な点やご相談、お困りのときは、お買い上げいただいた販売店までお問い合わせください。